

## FINAL

Α.Σ. Πέρα **50** - **69** Έσπερος Π.Ο.Κ.

61%	17 / 28	FT	13 / 21	62%
33%	12 / 36	2p	19 / 43	44%
19%	3 / 16	3p	6 / 26	23%
	30 - 6	Rb	37 - 14	
	13	Tu	11	

Referees: Πόντας - Λύρας

Each Period	1st	2nd	3rd	4th
Α.Σ. Πέρα	8	17	14	11
Έσπερος Π.Ο.Κ.	20	22	21	6

End of Period	1st	2nd	3rd	4th
Α.Σ. Πέρα	8	25	39	50
Έσπερος Π.Ο.Κ.	20	42	63	69



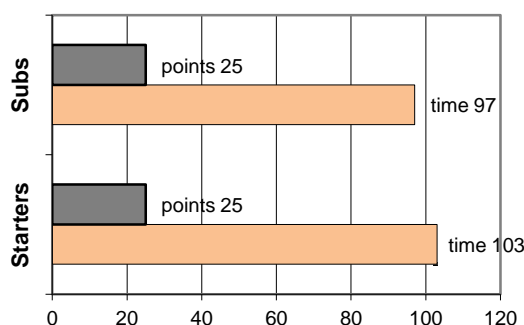
Coach: Π. Γκαναβίας - Φέρτης Ηλ.

Α.Σ. ΠΕΡΑ

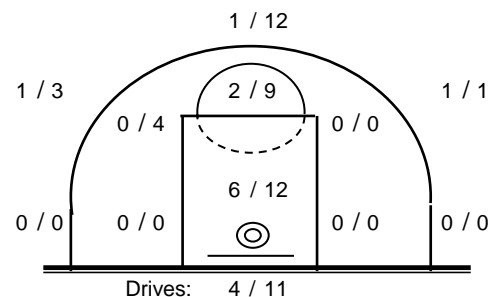
Fast Breaks 4 / 4

# Player	Time (min)	Points	Ft	2p	3p	+/-	Rebs de	of	As	St	Tu	Bl	Fouls Wo	Co	Rkg*
4 Βαρδάλος Ηλίας	24	5	1 / 2	2 / 6	0 / 2	-16	6	1	2	0	3	1	4	5	5
5 Βελισσαράκος Ι.	8	0	0 / 0	0 / 0	0 / 1	-4	0	0	1	0	0	0	0	0	0
6 Καλούδης Π.	27	11	4 / 6	2 / 2	1 / 4	-8	2	0	1	0	0	0	5	2	9
7 Απτικός Ανδ.	13	0	0 / 2	0 / 5	0 / 0	-10	1	0	0	1	1	1	2	2	-
8 Μπίρμπας Νέκτ.	37	8	4 / 5	2 / 8	0 / 5	-13	3	1	3	3	3	3	5	3	6
9 Αναγνώστου Ηλ.	21	10	4 / 5	3 / 6	0 / 0	-14	6	3	1	0	2	2	6	2	16
10 Πετρόπουλος Ν.	13	0	0 / 0	0 / 1	0 / 0	-4	3	0	0	0	1	0	1	1	1
11 Μαρούλης Δ.	15	6	2 / 6	2 / 4	0 / 0	-11	4	1	0	0	0	0	3	1	5
12 Παναγόπουλος Κ.	8	2	0 / 0	1 / 1	0 / 0	-10	0	0	0	0	1	0	0	1	1
13 Μακρυγιάννης Θρ.	25	6	0 / 0	0 / 2	2 / 4	-15	1	0	0	0	1	1	0	0	3
14 Καρτζόγλου Ι.	4	2	2 / 2	0 / 1	0 / 0	6	2	0	0	0	0	0	0	1	-
15 Λούκας Ι.	5	0	0 / 0	0 / 0	0 / 0	4	0	0	0	0	0	0	0	0	-
Team							2	0			1	0	1		
1st quarter		8	2 / 7	3 / 10	0 / 2		7	1	3	1	6	2	8	8	2
2nd quarter		17	4 / 9	5 / 6	1 / 7		9	3	3	0	3	3	8	3	20
3rd quarter		14	7 / 8	2 / 8	1 / 4		6	1	1	1	3	0	6	5	10
4th quarter		11	4 / 4	2 / 12	1 / 3		8	1	1	2	1	3	4	3	13
Final Stats	200	50	17 / 28	12 / 36	3 / 16	-95	30	6	8	4	13	8	26	19	45
			61%	33%	19%		36								

Starters- Subs ratio



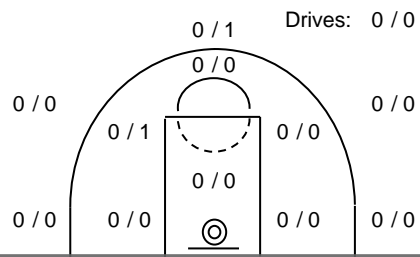
Shot Chart



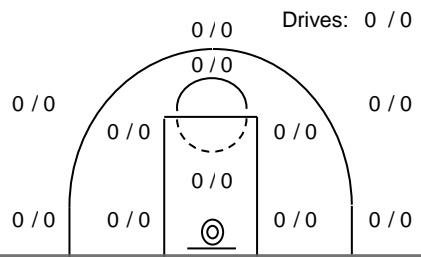
\*Ranking= Pts+Rebs+As+St+B-Mished Shots-Tu (Time Played&gt;7min.)

## Offense Analysis:

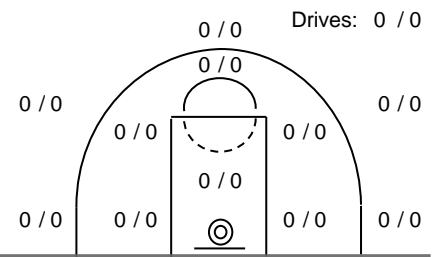
### Play performance:



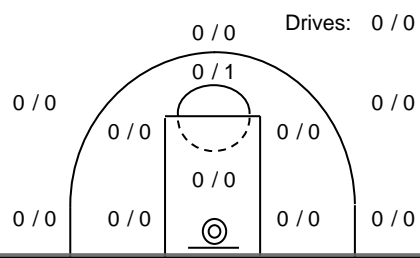
<b>Κίνηση</b>	Points:	4
Played	Fouls won:	3
5 times	Turnovers:	0



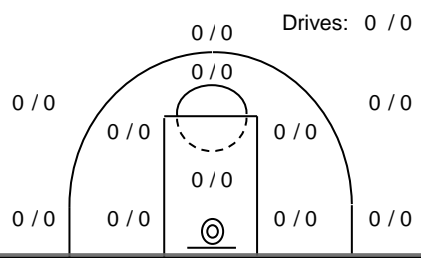
<b>Choise</b>	Points:	0
Played	Fouls won:	0
0 times	Turnovers:	0



<b>1</b>	Points:	0
Played	Fouls won:	0
0 times	Turnovers:	0



<b>2 πάνω</b>	Points:	0
Played	Fouls won:	1
2 times	Turnovers:	0



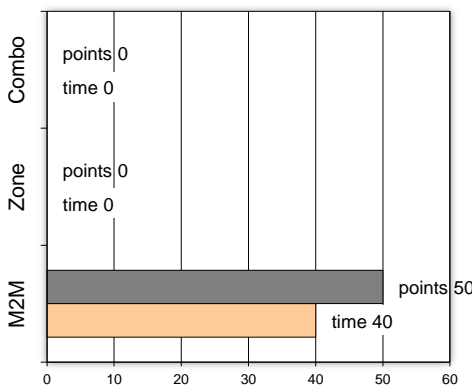
<b>A</b>	Points:	0
Played	Fouls won:	0
0 times	Turnovers:	0

### Notes:

### Against Defense Types:

### Turnovers:

### Fast breaks:



Έγιναν 13 λάθη  
0 ήταν χρονικές υπερβάσεις,  
1 ήταν παραβάσεις γραμμών,  
10 ήταν λάθη κατοχής και  
2 ήταν βήματα ή μεταφορά.

Επετεύχθησαν 4 αιφνιδιασμοί  
3 ήταν πρωτεύοντες  
1 ήταν δευτερεύοντες  
0 προήλθαν από λάθος  
του αντιπάλου

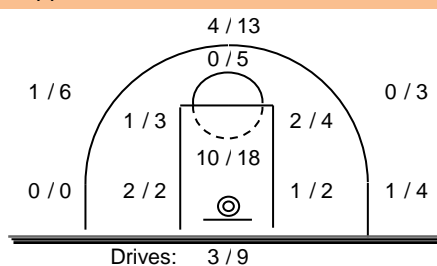
Πραγματοποιήθηκαν συνολικά 77 επιθέσεις, με απόδοση 0.65 έναντι 85 επιθέσεων των αντιπάλων.

## Defense Analysis:

### Έσπερος Π.Ο.Κ.

4	Ντόσκορης Ι.	4	-1
5	<b>Καραγιαννίδης Α.</b>	8	
6	Χατζηκίδης Γ.	15	-3
7	<b>Καρλάφτης Α.</b>	14	-2
8	Δελέγκος Χ.	0	
9	Μαντζιώρης Κ.	2	
10	Καρελάς Σ.	2	
11	<b>Σκαμνάκης Π.</b>	1	
12	Χαρούνη Κ.	17	
13	Τράγος Ν.	5	
14	<b>Μαρούγκας Σ.</b>	1	
15	<b>Πρόγκας Δ.</b>	0	

### Opponent's shot chart



### Defense Types Performance

